	INSTRUCTIVO: ACTUALIZACIÓN DE CONTENIDOS DE LA INTRANET PROCESO: COMUNICACIONES	Versión	2
		Fecha	05/08/2022
		Código	CM-I-02

1. OBJETIVO

Establecer el paso a paso de la actualización de contenidos en la página Intranet de la entidad, para que cualquier funcionario adscrito a la Oficina de Prensa pueda ejecutar esta tarea.

2. ALCANCE

Inicia con la recepción de una solicitud para gestionar contenidos en la intranet, continua con las acciones que correspondan y culmina con su publicación.

3. CONTENIDO

SUBIR UNA IMAGEN A LA SECCIÓN ENTÉRESE.

Entérese

COMUNICADO

miércoles, 29 de abril de 2020

La Oruga 26 - Las claves para regresar a la PGN... y otras noticias en La Oruga



LA ORUGA

BOLETÍN 026

Sigamos cultivando el árbol de valores con trabajo en equipo



La labor titánica de la División de Registro y Control

Cómo prepararnos para el regreso a la PGN

De clic aquí



martes, 28 de abril de 2020

¡Convertimos la crisis en una oportunidad!




viernes, 24 de abril de 2020

¡La PGN al frente de la lucha contra la corrupción!


[Ver Listado Completo](#)

- Ingrese al enlace de administración de la Intranet con su **usuario** y **clave de Windows**: <http://pgncmsbd01/intranet/administrator.jsp>


	INSTRUCTIVO: ACTUALIZACIÓN DE CONTENIDOS DE LA INTRANET PROCESO: COMUNICACIONES	Versión	2
		Fecha	05/08/2022
		Código	CM-I-02



- De clic en la sección **Noticias** y luego en **Administrar Noticias**.
- Haga clic en **Nueva Noticia**:

 **Noticias**

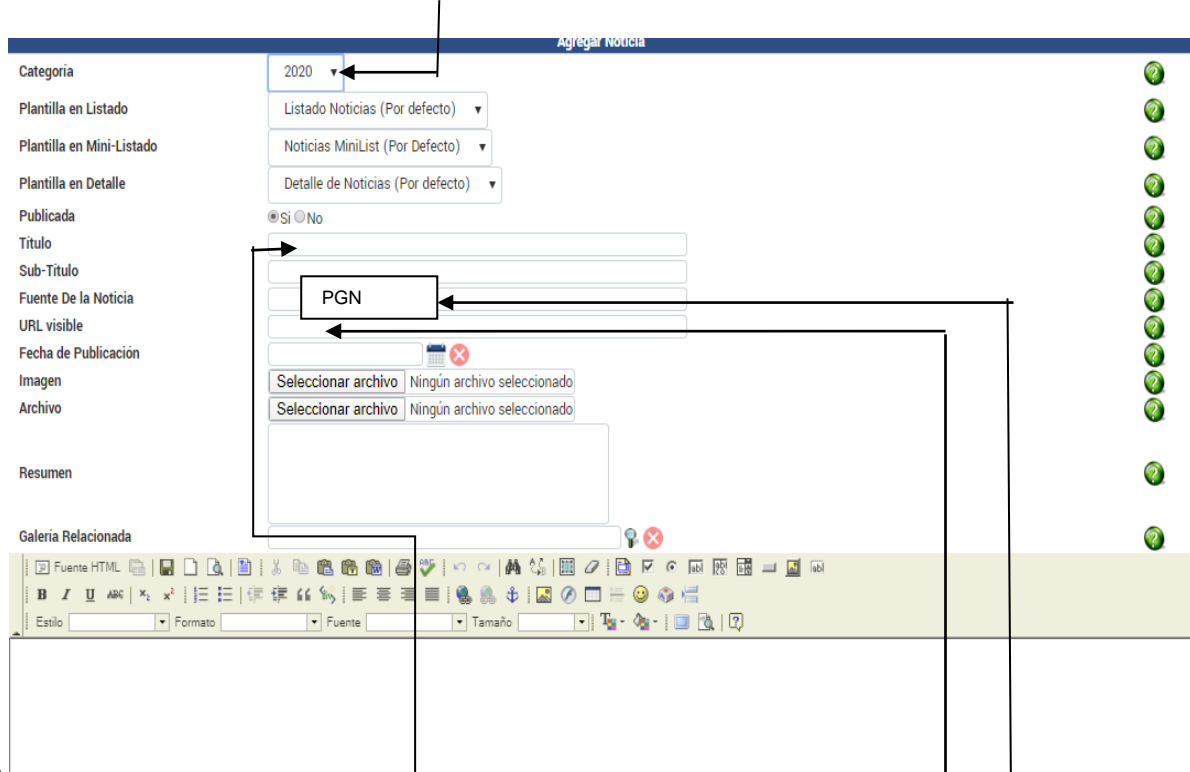
[+] [Búsqueda Avanzada](#)

 **Nueva Noticia**

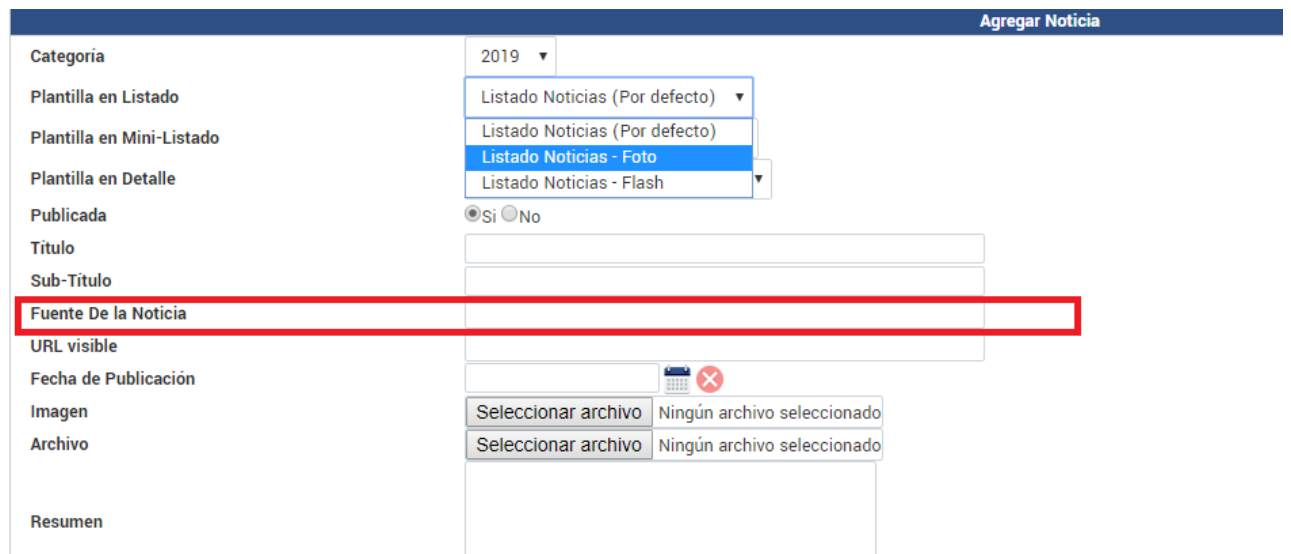
Categoría	Título
2019	¡Control Interno soy yo! (2)
2019	¡Yo sirvo a la ciudadanía! oferta de servicio al ciudadano
2019	Segundo encuentro "Con la voz de las víctimas" en Riohacha, La Guajira
2019	¡Yo sirvo a la ciudadanía! Nuestro compromiso es trabajar
2019	Día Internacional de las Poblaciones Indígenas, agosto 9
2019	Día del Ejército Nacional de Colombia
2019	Bicentenario de Colombia
2004	Hablemos claro

	INSTRUCTIVO: ACTUALIZACIÓN DE CONTENIDOS DE LA INTRANET PROCESO: COMUNICACIONES	Versión	2
		Fecha	05/08/2022
		Código	CM-I-02

- En **Categoría**, seleccione el **año actual (2020)**:

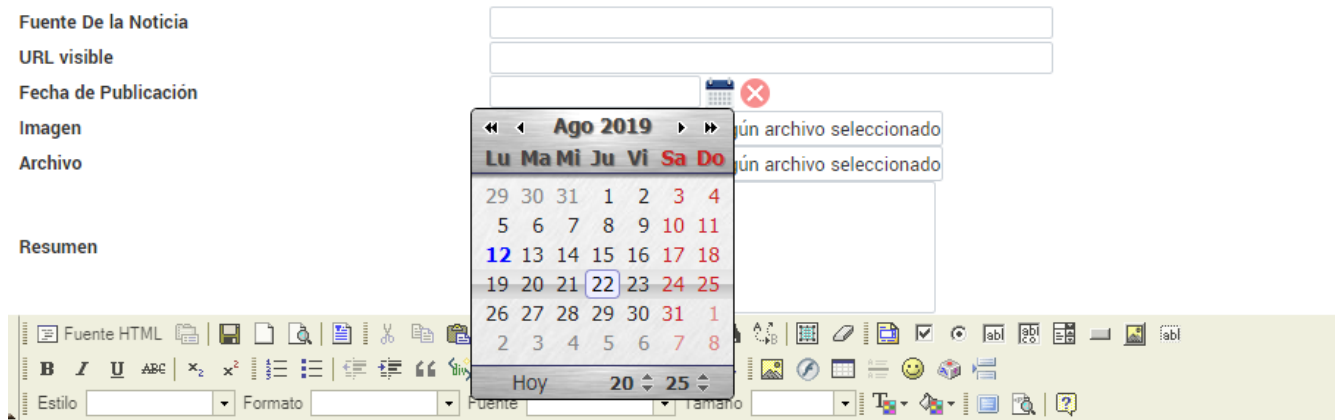


- En la opción **Planilla en Listado**, seleccione **Listado Noticias – Foto**.
- Escriba un título en el cajón **Título** y cópielo en la **URL Visible**.
- En la opción **Fuente de la Noticia** escriba siempre **PGN**:

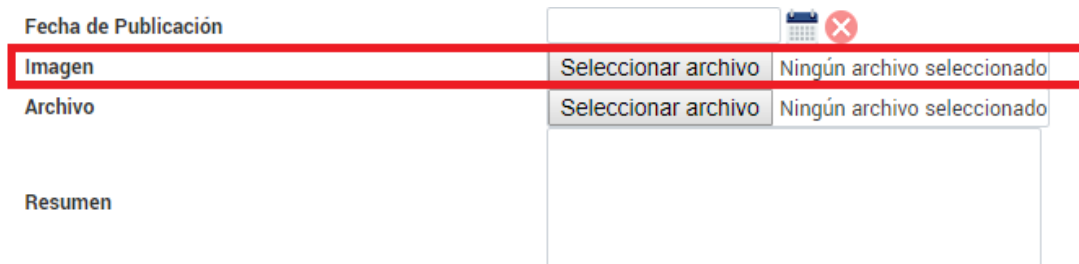


	INSTRUCTIVO: ACTUALIZACIÓN DE CONTENIDOS DE LA INTRANET PROCESO: COMUNICACIONES	Versión	2
		Fecha	05/08/2022
		Código	CM-I-02

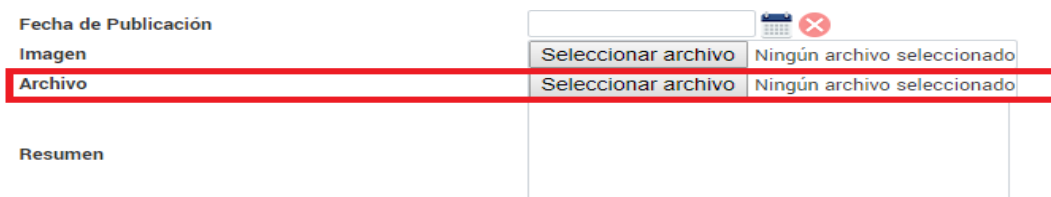
- Dirijase al **Calendario** y seleccione la fecha de publicación:




- En la opción **Imagen**, seleccione el archivo fotográfico que va a subir:



- En la opción **Archivo**, seleccione la misma foto que cargó en el paso anterior

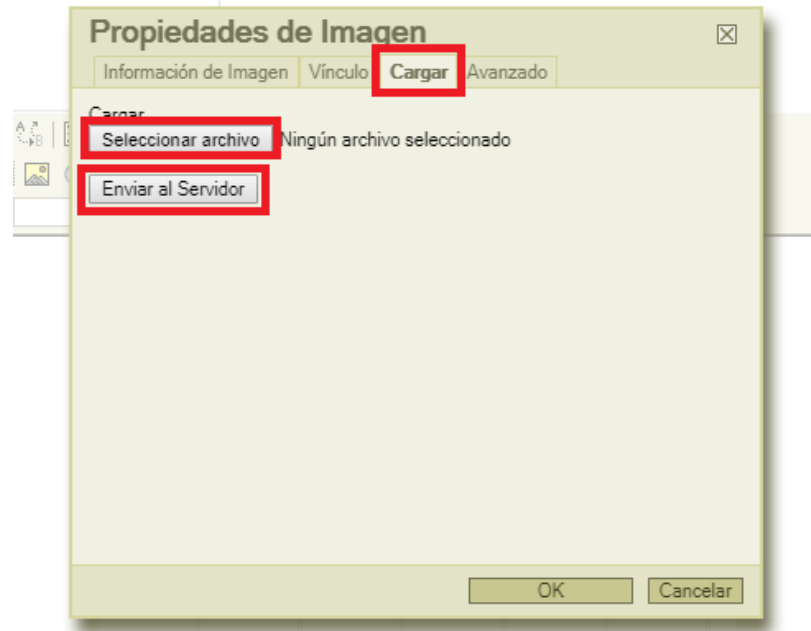


- En el **editor de texto** seleccione el ícono de imagen:

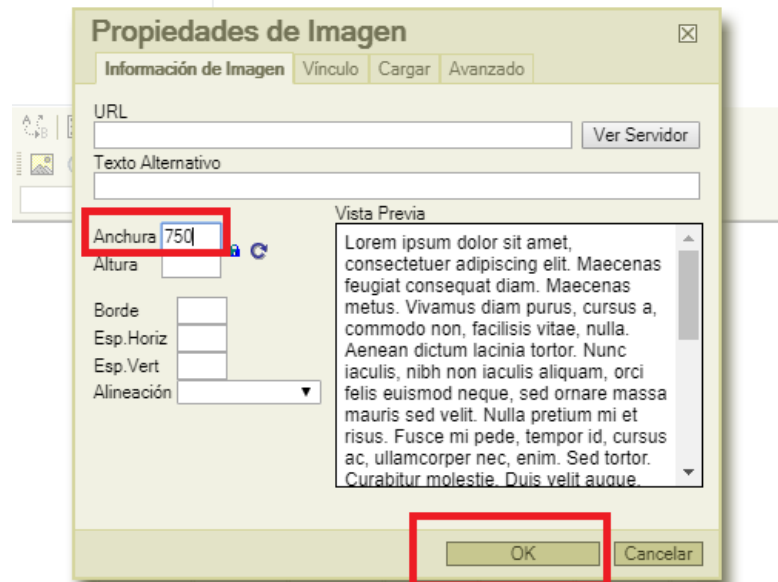


	INSTRUCTIVO: ACTUALIZACIÓN DE CONTENIDOS DE LA INTRANET PROCESO: COMUNICACIONES	Versión	2
		Fecha	05/08/2022
		Código	CM-I-02

- Aparecerá una ventana emergente, haga clic en **cargar, seleccionar archivo** y **enviar al servidor**:

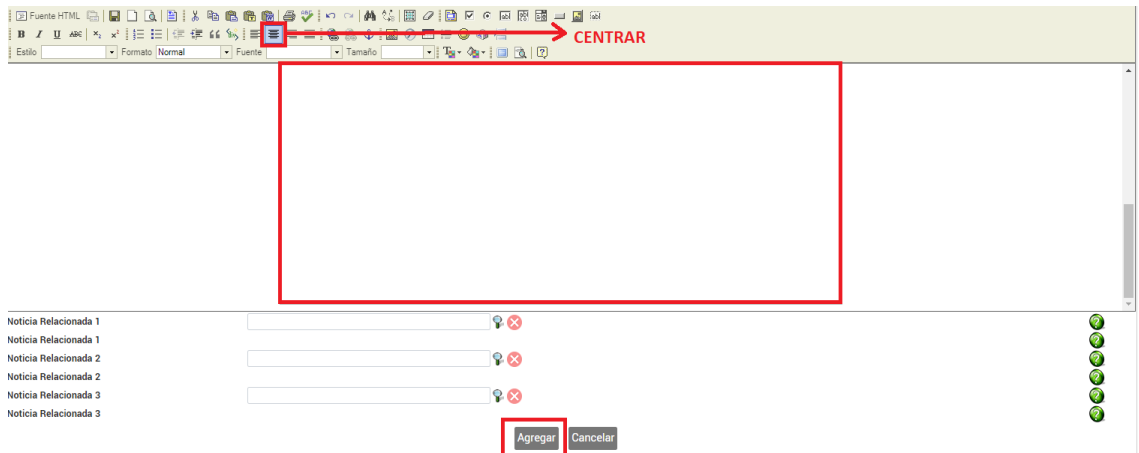


- Posteriormente ajuste el ancho de la imagen a **750** y haga clic en **OK**



	INSTRUCTIVO: ACTUALIZACIÓN DE CONTENIDOS DE LA INTRANET PROCESO: COMUNICACIONES	Versión	2
		Fecha	05/08/2022
		Código	CM-I-02

- La imagen aparecerá en el editor de texto, haga **clic sobre la imagen** y luego seleccione la opción **Centrar** (ubicada en la parte superior del editor de texto). Por último, seleccione la opción **agregar**.




ACTUALIZACIÓN DEL CALENDARIO DE EVENTOS INTRANET – PGN

Eventos

REGISTRO DE EVENTOS

<p>martes, 03 de marzo de 2020</p>  <p>Mesa por la Protección a la Vida, en Putumayo</p> <p>Mesa por la Protección a la Vida, en Putumayo</p> <p>martes, 03 de diciembre de 2019</p> 	<p>jueves, 27 de febrero de 2020</p>  <p>Foro Internacional: Digitalización de los Sistemas de Justicia</p> <p>Foro Internacional: Digitalización de los Sistemas de Justicia</p> <p>martes, 25 de noviembre de 2019</p> 	<p>viernes, 06 de diciembre de 2019</p>  <p>Rendición de cuentas 2019</p> <p>Rendición de cuentas 2019</p> <p>viernes, 22 de noviembre de 2019</p> 	<p>viernes, 06 de diciembre de 2019</p>  <p>Día de la Sostenibilidad</p> <p>Día de la Sostenibilidad</p> <p>martes, 17 de septiembre de 2019</p> 
--	--	--	--


- Ingrese al enlace de administración de la Intranet con su **usuario** y **clave de windows** <http://pgncmsbd01/intranet/administrator.jsp>

	INSTRUCTIVO: ACTUALIZACIÓN DE CONTENIDOS DE LA INTRANET PROCESO: COMUNICACIONES	Versión	2
		Fecha	05/08/2022
		Código	CM-I-02


- Diríjase a la sección **Módulos**, luego a **Calendario** y haga clic en **Calendario de Eventos**:



- [Seleccione la opción Nueva Fecha de Eventos:](#)



Calendario de Eventos


Nueva Fecha de Evento

Tipo	Fecha Evento	Título
Eventos	2019-08-16	procurador, tengo una pregunta
Eventos	2019-08-09	Diálogo intercultural "Voces de las víctimas en Riohacha"
Oruga	2019-07-20	Independencia de Colombia
Eventos	2019-07-17	Concierto en homenaje a los líderes sociales "Un viaje por América Latina"
Oruga	2019-07-16	Día del conductor
Eventos	2019-07-12	Audiencia pública plan decenal de seguridad y convivencia en el fútbol
Oruga	2019-07-11	Día mundial de la población
Oruga	2019-07-10	Audiencia pública de lucha contra la trata de personas, abuso y explotación sexual de mujeres, niñas, niños y adolescentes en los Santanderes
Oruga	2019-07-07	Final Copa América

- Complete los siguientes campos y haga clic en **Agregar** (recuerde que en el ícono de la imagen ubicado en el editor de texto debe seleccionar la fotografía y enviarla al servidor):

	INSTRUCTIVO: ACTUALIZACIÓN DE CONTENIDOS DE LA INTRANET PROCESO: COMUNICACIONES	Versión	2
		Fecha	05/08/2022
		Código	CM-I-02

SISTEMA MANEJADOR DE CONTENIDO INTRANET

Sistema > Configuración > Páginas > Noticias > Módulos > SubSistemas > Widgets > Boletín Oruga > Ayuda >

Calendario de Eventos

Formulario de Nueva Fecha De Evento

Tipo: Eventos

Fecha Evento:

Título:

Descripción:

Imagen: Seleccionar archivo Ningún archivo seleccionado

ACTUALIZACIÓN DEL CARRUSEL/ROTADORA DE LA INTRANET – PGN

1. Subir una imagen al carrusel/rotadora

INFORMACIÓN IMPORTANTE COVID-19

Intranet PGN

Menú Institucional

UNIVERSIDAD NACIONAL ECONÓMICA WORLD ECONOMIC FORUM

“La tecnología blockchain está basada en la transparencia, en la posibilidad de la trazabilidad y en la necesidad de poner todos los reflectores en escenarios donde reinaba la opacidad, como venía pasando en la contratación pública”.

Fernando Carrillo Flórez
Procurador General de la Nación

Julio 6 de 2020

¡ASÍ SE EVITA EL CONTAGIO!

No preste el tapabocas y no lo use más tiempo del recomendado según su tipo.


Si yo me cuido, cuido a todos


 Cas Virtual


 INSAP


 Directorio


 Cumpleaños

	INSTRUCTIVO: ACTUALIZACIÓN DE CONTENIDOS DE LA INTRANET PROCESO: COMUNICACIONES	Versión	2
		Fecha	05/08/2022
		Código	CM-I-02

En la página de intranet aquí se halla ubicado el carrusel/rotadora

- Ingrese al enlace de administración de la Intranet con su **usuario** y **clave** de Windows:
<http://pgncmsbd01/intranet/administrator.jsp>

- Diríjase a la sección **Módulos**:



- Haga clic en **Galería de Imágenes**:



	INSTRUCTIVO: ACTUALIZACIÓN DE CONTENIDOS DE LA INTRANET PROCESO: COMUNICACIONES	Versión	2
		Fecha	05/08/2022
		Código	CM-I-02

- Ubique la sección **Slide de eventos** y dé clic en **Editar**:

Galería De Imágenes

[+] Búsqueda Avanzada

Nueva Galería

Nombre	Descripción	Estado	Propietario	Fecha de Creación	Fecha Publicación	
boletín 3	boletín 3	Publicado	mabermudez	2019-07-23 14:35:14.0	2019-07-23 14:35:00.0	Editar Eliminar
boletín 2	boletín 2	Publicado	mabermudez	2019-07-09 09:11:48.0	2019-07-09 09:10:00.0	Editar Eliminar
Boletín 1	Boletín 1 créditos	Publicado	smurgas	2019-06-25 16:54:12.0	2019-06-25 16:50:00.0	Editar Eliminar
GED	vídeos GED	Publicado	smurgas	2019-02-25 15:05:01.0	2019-02-25 15:05:00.0	Editar Eliminar
Slide Eventos	Publicaciones especiales	Publicado	smurgas	2017-10-19 13:42:48.0	2019-07-16 13:00:00.0	Editar Eliminar
PRESENTACIÓN DE LA DIRECTIVA DE LINEAMIENTOS PROTECCIÓN DE LOS DERECHOS DE LOS DEFENSORES DE DERECHOS HUMANOS	PRESENTACIÓN DE LA DIRECTIVA DE LINEAMIENTOS PROTECCIÓN DE LOS DERECHOS DE LOS DEFENSORES DE DERECHOS HUMANOS	Publicado	avillegas	2017-06-16 14:34:06.0	2017-06-16 14:30:00.0	Editar Eliminar
DIÁ MUNDIAL DEL MEDIO AMBIENTE	DIÁ MUNDIAL DEL MEDIO AMBIENTE	Publicado	avillegas	2017-06-07 08:36:57.0	2017-06-07 08:35:00.0	Editar Eliminar

- Una vez que esté en el administrador del carrusel/rotadora, haga clic en el botón **Agregar Imagen**:

Edición de Galería

Propietario: smurgas

Nombre: Slide Eventos

Descripción: Publicaciones especiales

Estado: Publicado

Fecha Publicación: 2019-07-16 13:00:00.0

Plantilla para Listado: Listado de Galerias (Por Defecto)

Plantilla para Listado de Fotos: Listado de Fotos (Por Defecto)

Plantilla para Ver Foto: Ver Foto (Por Defecto)

Agregar Imagen

Portada	Archivo	Publicado	Comentarios
<input type="radio"/>	Seleccionar archivo Ningún archivo seleccionado media/image/gallery_imagenes/0_Claqueta Dia Internacional de la Juventud.jpg	Publicado	Eliminar
<input type="radio"/>	Seleccionar archivo Ningún archivo seleccionado media/image/gallery_imagenes/0_Campana citologias gratis.jpg	Publicado	Eliminar


	INSTRUCTIVO: ACTUALIZACIÓN DE CONTENIDOS DE LA INTRANET PROCESO: COMUNICACIONES	Versión	2
		Fecha	05/08/2022
		Código	CM-I-02

- Luego, dé clic en **Seleccionar Archivo** y posteriormente en la opción **Guardar Cambios**:



- Así queda subida la imagen en el carrusel /rotadora



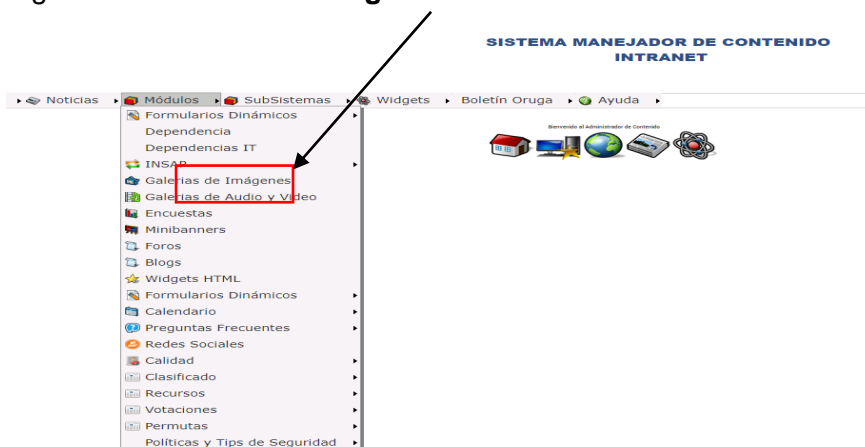
	INSTRUCTIVO: ACTUALIZACIÓN DE CONTENIDOS DE LA INTRANET PROCESO: COMUNICACIONES	Versión	2
		Fecha	05/08/2022
		Código	CM-I-02

2. Eliminar una imagen del carrusel/rotadora

- Ingrese al enlace de administración de la Intranet con su **usuario** y **clave** de Windows:
<http://pgncmsbd01/intranet/administrator.jsp>
- Diríjase a la sección **Módulos**:



- Haga clic en **Galería de Imágenes**:



	INSTRUCTIVO: ACTUALIZACIÓN DE CONTENIDOS DE LA INTRANET PROCESO: COMUNICACIONES	Versión	2
		Fecha	05/08/2022
		Código	CM-I-02

- Ubique la sección **slide de eventos** y dé clic en **editar**

Galería De Imágenes

[+] Búsqueda Avanzada

Nueva Galería

Nombre	Descripción	Estado	Propietario	Fecha de Creación	Fecha Publicación	
boletin 3	boletin 3	Publicado	mabermudez	2019-07-14 14:35:14.0	2019-07-23 14:35:00.0	Editar Eliminar
boletin 2	boletin 2	Publicado	mabermudez	2019-07-09 09:11:48.0	2019-07-09 09:11:42.0	Editar Eliminar
Boletin 1	Boletin 1 créditos	Publicado	murgas	2019-06-25 16:54:12.0	2019-06-25 16:50:00.0	Editar Eliminar
GED	videos GED	Publicado	murgas	2019-02-25 15:05:01.0	2019-02-25 15:05:00.0	Editar Eliminar
Slide Eventos	Publicaciones especiales	Publicado	murgas	2017-10-19 13:42:48.0	2019-07-16 13:00:00.0	Editar Eliminar
PRESENTACIÓN DE LA DIRECTIVA DE LINEAMIENTOS PROTECCIÓN DE LOS DERECHOS DE LOS DEFENSORES DE DERECHOS HUMANOS	PRESENTACIÓN DE LA DIRECTIVA DE LINEAMIENTOS PROTECCIÓN DE LOS DERECHOS DE LOS DEFENSORES DE DERECHOS HUMANOS	Publicado	ovillegas	2017-06-16 14:34:06.0	2017-06-16 14:30:00.0	Editar Eliminar
DÍA MUNDIAL DEL MEDIO AMBIENTE	DÍA MUNDIAL DEL MEDIO AMBIENTE	Publicado	ovillegas	2017-06-07 08:36:57.0	2017-06-07 08:35:00.0	Editar Eliminar

- Una vez que esté en el administrador del carrusel/rotadora, ubique la imagen y haga clic en el botón **eliminar**.

Agregar Imágen

Portada	Archivo	Publicado	Comentarios	
<input type="radio"/>	Seleccionar archivo Ningún archivo seleccionado media/image/gallery_imagenes/0_Claqueta Dia Internacional de la Juventud.jpg	Publicado		Eliminar
<input type="radio"/>	Seleccionar archivo Ningún archivo seleccionado media/image/gallery_imagenes/0_Campaña citologias gratis.jpg	Publicado		Eliminar
<input type="radio"/>	Seleccionar archivo Ningún archivo seleccionado media/image/gallery_imagenes/0_hablemos claro 2.jpg	Publicado		Eliminar
<input type="radio"/>	Seleccionar archivo Ningún archivo seleccionado media/image/gallery_imagenes/0_Oruga4.jpg Ningún archivo seleccionado	Publicado		Eliminar

Guardar Cambios Cancelar

- Por último, dé clic en **Guardar Cambios**:

Agregar Imágen

Portada	Archivo	Publicado	Comentarios	
<input checked="" type="radio"/>	Seleccionar archivo Ningún archivo seleccionado media/image/gallery_imagenes/0_Claqueta Dia Internacional de la Juventud.jpg	Publicado		Eliminar
<input type="radio"/>	Seleccionar archivo Ningún archivo seleccionado media/image/gallery_imagenes/0_Campaña citologias gratis.jpg	Publicado		Eliminar
<input type="radio"/>	Seleccionar archivo Ningún archivo seleccionado media/image/gallery_imagenes/0_hablemos claro 2.jpg	Publicado		Eliminar
<input type="radio"/>	Seleccionar archivo Ningún archivo seleccionado media/image/gallery_imagenes/0_Oruga4.jpg Ningún archivo seleccionado	Publicado		Eliminar

Guardar Cambios Cancelar

	INSTRUCTIVO: ACTUALIZACIÓN DE CONTENIDOS DE LA INTRANET PROCESO: COMUNICACIONES	Versión	2
		Fecha	05/08/2022
		Código	CM-I-02

4. CONTROL DE CAMBIOS

FECHA	VERSIÓN DEL DOCUMENTO QUE MODIFICA	DESCRIPCIÓN DEL CAMBIO
24/07/2022	1	Creación del documento
05/08/2022	2	Se revisa y actualiza el objetivo, alcance, y contenido del paso a paso, conforme la aprobación del mapa de procesos según Comité Institucional de Gestión y Desempeño del 26 de octubre de 2021 y MC-G-01 Guía - Elaboración de la información documentada versión 5 del 5 de noviembre de 2021